

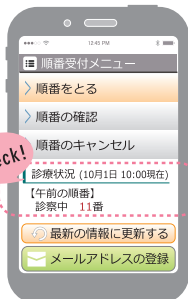
インターネットでの操作方法



<http://ssc2.doctorqube.com/banhifukeisei/>

- * アクセス後の手順は画面がナビゲートします。
- * QR が読み取れない場合は、お手数ですが URL をご入力ください。

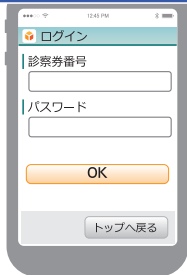
診察券をお持ちの方



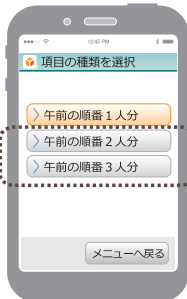
Check!

① 「順番をとる」を選びます。

現在の診療状況を確認できますので、「更新ボタン」を押して最新の情報をご確認ください。

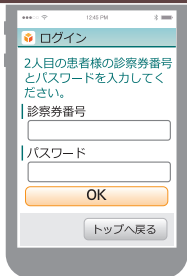


② 診察券番号とパスワードを入力し、「OK」を選択します。
※パスワード：誕生日

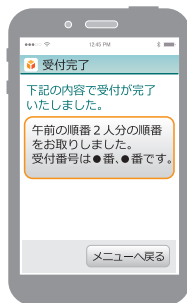


③ 順番を取りたい人数を選択します。

2人以上選択した場合



③ 上記のようなログイン画面が表示されますが、2人目以降の患者さんの診察券番号が「カド」が不明な場合は、そのまま、「OK」をクリックして進んでいただいても人数分受付可能です。



④ 受付された順番の確認画面が表示されます。

順番受付専用電話(自動応答)の操作方法

順番受付専用番号 **050-5305-3133** にかけます。

次に、自動音声に従ってプッシュボタンを押して下さい。

*大切なご案内が含まれている場合がありますので、はじめてご利用の方は、音声を最後までお聞きくださるようお願いいたします。



スタート

0 順番受付 **1** 順番確認・キャンセル **7** 現在の診療状況の確認 **9** 診療時間のご案内

診察券番号

#

本人様の確認

診察券にかかっている番号を入力します。
そして、最後に#を押します。

本人確認の為、お誕生日 4 桁を入力してください。(例: 1月23日の場合0123)

順番を取る

順番をお取りします。
アナウンスに沿って、番号を押してください。

1 午前の順番1人分

2 午前の順番2人分

3 午前の順番3人分

受付番号は●●番です。

取得できた番号がアナウンスされます。
順番は前後する場合がありますのでご了承ください。

受付番号は●●番です。

既に順番を取得の場合は、
番号がアナウンスされます。

※このままでよろしければ
電話をお切りください

順番のキャンセル

アナウンスに沿って、番号を
押してください。

0 順番の取り消し

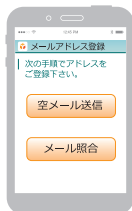
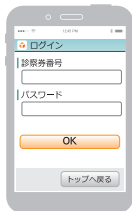


メールアドレスの登録方法



下記手順でメールアドレスを登録して頂くと、確認メールや、診察の順番をお取り頂いているときは、順番の数人前になるとメールにてお知らせいたします。院内での待ち時間を短縮できますので、ぜひご利用ください。

※ご登録頂いたメールアドレスは、メール配信に使用するものであり、他の用途で使用することはありません。



1 「メールアドレスの登録」を選択します。

2 診察券番号とパスワードを入力し、「OK」を選択します。
※パスワード：誕生日

3 「空メール送信」を選択しお使いのメールソフトが起動したらそのまま何も変更せずに送信して下さい。

4 「メール照合」を選択しメールアドレスが登録されたことを確認します。

ドメイン許可設定のお願い

ドメイン・指定受信・本文に URL があるメールの受信拒否などの制限をかけている方は、メールを受信出来ない場合がございます。当医院からのメールが受信できるようにドメイン許可設定をお願い致します。送信用メールアドレスは上記ページに記載しております。

(ドメイン許可の設定方法については、お手持ちの携帯電話の取り扱い説明書をご覧ください。)

B ばん皮膚・形成クリニック

※初めての方、注射・点滴・お薬のみの方は直接ご来院下さい。

★当日順番受付システムの受付時間（再診の方のみ）

	月	火	水	木	金	土
午前	10:00 ～ 12:00	10:00 ～ 12:00	10:00 ～ 12:00	×	10:00 ～ 12:00	10:00 ～ 11:30
午後	16:30 ～ 18:30	×	16:30 ～ 18:30	×	16:30 ～ 18:30	×

〒658-0072

神戸市東灘区岡本 1 丁目 3-19
プロヴィデンス岡本 2 F

TEL 078-452-5412